


Angus DW



ARTES
DESIGN

Angus DW 1450↑ × 520⇔ ZX
kolor: Chrome Effect

Zestaw zintegrowany termostatyczny prosty, prawy, chrom
Zestaw maskujący zintegrowany, chrom

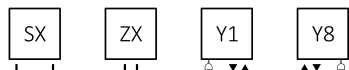


TERMA

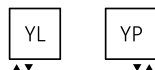
SINCE 1990



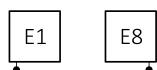
Podłączenia standardowe:



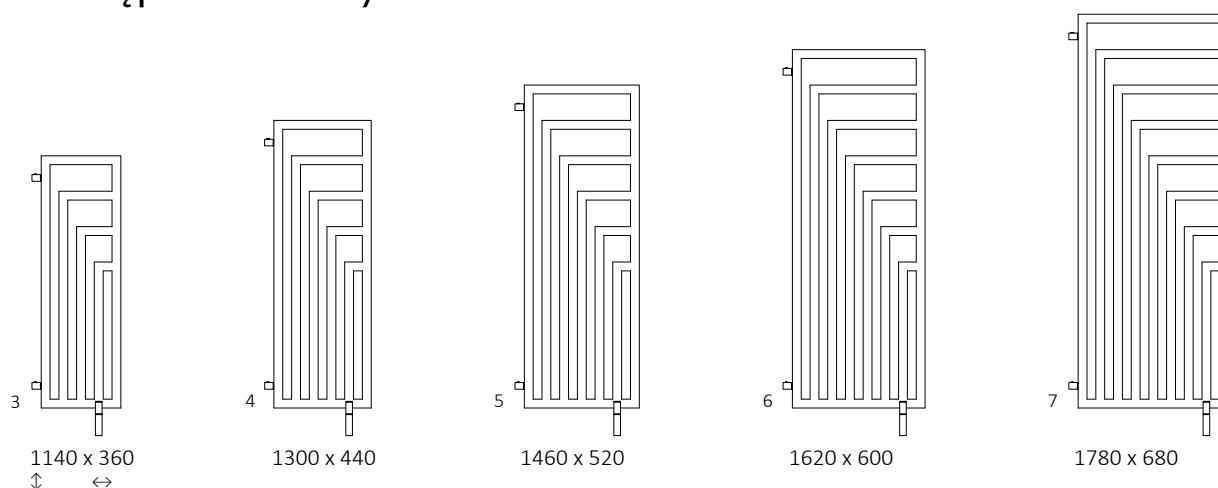
Podłączenia opcjonalne:



Grzejniki elektryczne:



Dostępne rozmiary:



Dane techniczne:

Ciśnienie robocze: 800 kPa Maksymalna temperatura pracy: 95°C

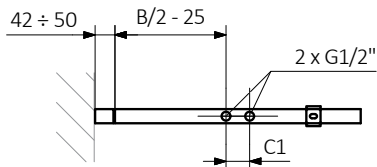
A ↓ [mm]	B ↔ [mm]	C1 [mm]	C2 [mm]	75/65/20°C [W]	55/45/20°C [W]	⊙ [W]	E [mm]	F [mm]	⊞ [dm³]	⚖ [kg]	Kod produktu <small>Kod konfiguracji s. 5</small>
1140	360	50	320	421	224	400	940	100	5,18	11,50	WGANS114036
1300	440	50	400	557	293	600	1100	100	6,92	15,36	WGANS130044
1460	520	50	480	711	372	800	1260	100	8,88	19,71	WGANS146052
1620	600	50	560	905	472	1000	1420	100	11,07	24,57	WGANS162060
1780	680	50	640	1116	580	1200	1580	100	13,48	29,92	WGANS178068



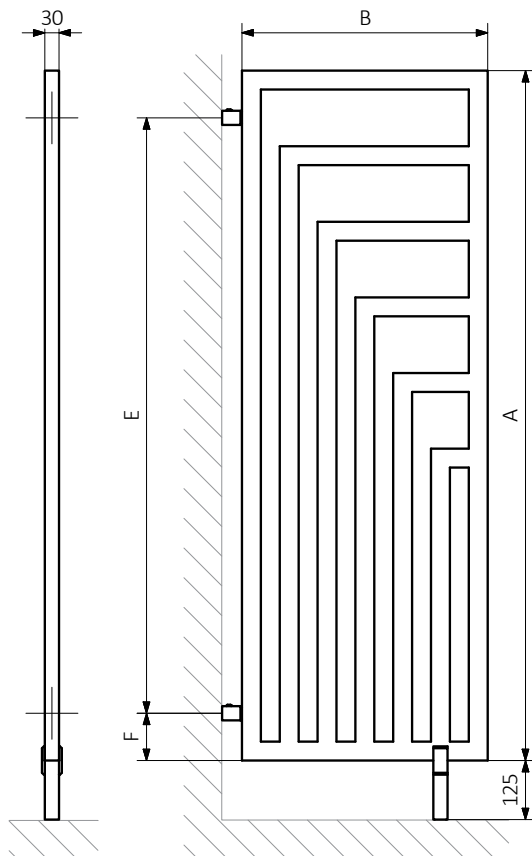
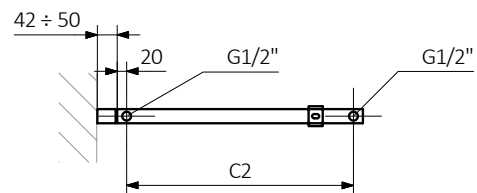
kolor
w cenie

Rysunek techniczny:

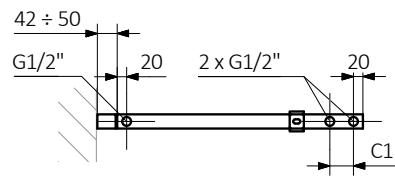
ZX



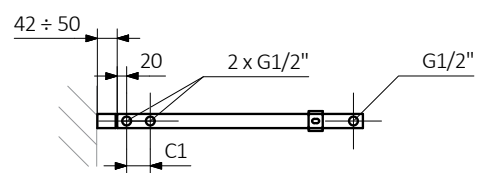
SX



Y1



Y8



A – wysokość B – szerokość C1-C5 – rozstaw połączeń D – rozstaw mocowań w poziomie E – rozstaw mocowań w pionie
F – odległość od dolnej osi mocowań do dolnej krawędzi kolektora

Rurka:

