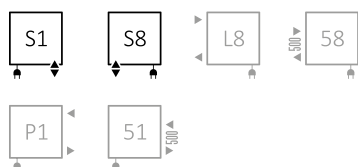


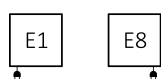


projekt: *Terma*

Podłączenia:



Grzejniki elektryczne



Polecamy:

Zestaw zintegrowany termostatyczny z rurką zanurzeniową dla podłączeń S1 i S8



Zestaw maskujący zintegrowany







Wieszak ZIP H



Dane techniczne:

Ciśnienie robocze: 1,0 MPa Maksymalna temperatura pracy: 82°C

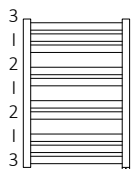
A ↓	B ↔	75/65/20°C [W]	55/45/20°C [W]	 [W]	D [mm]	E [mm]	F [mm]	 [dm ³]	 [kg]	Kod produktu	 Kod konfiguracji s.4
farba proszkowa											
600	430	244	134	300	400	450	75	1,50	4,83	WZMRN060043	
600	530	301	165	300	500	450	75	1,69	5,71	WZMRN060053	
600	630	358	196	400	600	450	75	1,88	6,58	WZMRN060063	
780	430	319	172	300	400	630	75	2,05	6,61	WZMRN078043	
780	530	393	212	400	500	630	75	2,32	7,83	WZMRN078053	
780	630	467	252	400	600	630	75	2,58	9,05	WZMRN078063	
1185	430	467	251	400	400	1035	75	3,19	10,21	WZMRN118043	
1185	530	576	309	600	500	1035	75	3,61	12,11	WZMRN118053	
1185	630	685	367	800	600	1035	75	4,02	14,01	WZMRN118063	
1680	430	653	351	600	400	1530	75	4,61	14,67	WZMRN168043	
1680	530	805	433	800	500	1530	75	5,22	17,43	WZMRN168053	
1680	630	957	514	1000	600	1530	75	5,82	20,19	WZMRN168063	
powłoka galwaniczna											
600	430	156	84	120	400	450	75	1,50	4,83	WZMRN060043	
600	530	192	104	200	500	450	75	1,69	5,71	WZMRN060053	
600	630	228	124	200	600	450	75	1,88	6,58	WZMRN060063	
780	430	211	112	200	400	630	75	2,05	6,61	WZMRN078043	
780	530	260	137	300	500	630	75	2,32	7,83	WZMRN078053	
780	630	310	163	300	600	630	75	2,58	9,05	WZMRN078063	
1185	430	323	162	300	400	1035	75	3,19	10,21	WZMRN118043	
1185	530	398	199	400	500	1035	75	3,61	12,11	WZMRN118053	
1185	630	473	237	600	600	1035	75	4,02	14,01	WZMRN118063	
1680	430	462	217	600	400	1530	75	4,61	14,67	WZMRN168043	
1680	530	570	267	600	500	1530	75	5,22	17,43	WZMRN168053	
1680	630	677	317	800	600	1530	75	5,82	20,19	WZMRN168063	

Marlin One

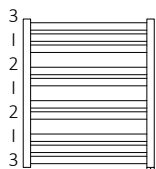
Grzejnik posiada wbudowaną grzałkę One.



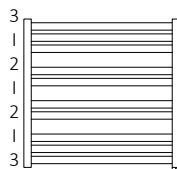
Dostępne rozmiary:



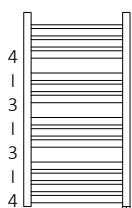
600 x 430




600 x 530



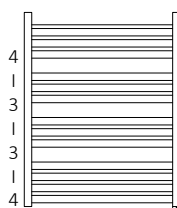
600 x 630




780 x 430





780 x 530



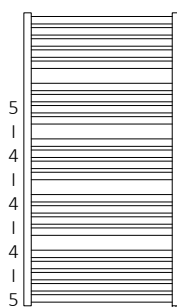
780 x 630



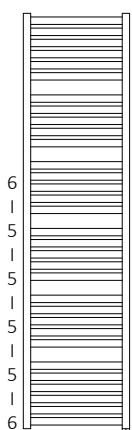
1185 x 430



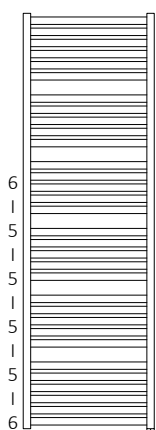
1185 x 530



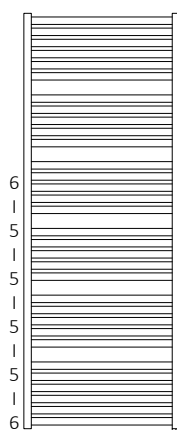
1185 x 630



1680 x 430



1680 x 530



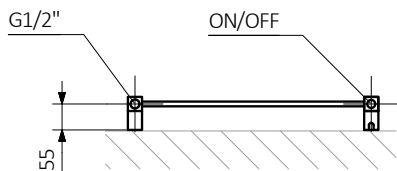
1680 x 630

Marlin One

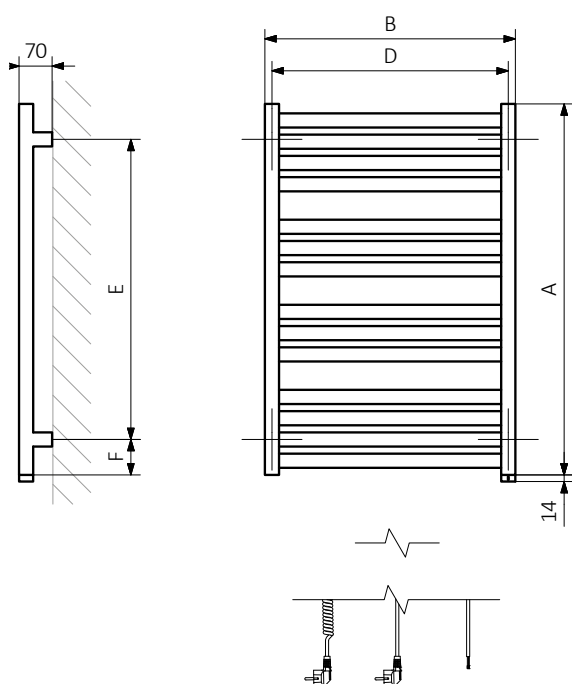
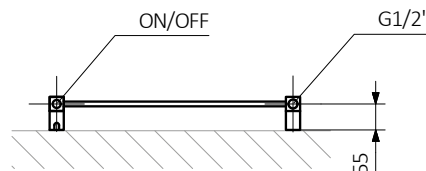
Grzejnik posiada wbudowaną grzałkę One.



S8



S1



A – wysokość B – szerokość C1-C5 – rozstaw podłączeń D – rozstaw konsol w poziomie E – rozstaw konsol w pionie, F – odległość od osi dolnej konsoli do dolnej krawędzi kolektora

Kolektor:

Profil:

