

Perta E



kolor
w cenie




Perta E 1360↓ × 500↔ EX
kolor: RAL 6026

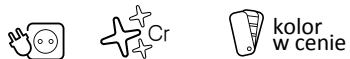


TERMA

SINCE 1990



Perta E




Projekt : *Terma*


Podłączenia:



Dostępne rozmiary:





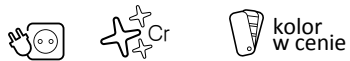
1360 x 500
↕ ↔



1760 x 600

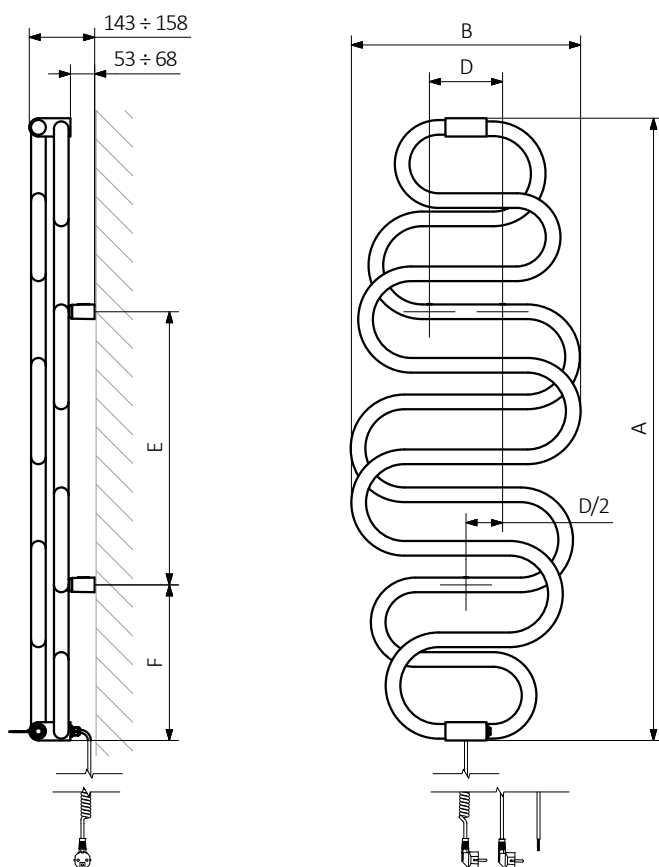
Dane techniczne:

A ↕ [mm]	B ↔ [mm]	 [W]	D [mm]	E [mm]	F [mm]	 [kg]	Kod produktu <small>Kod konfiguracji s. 5</small>
Farba proszkowa							
1360	500	284	160	600	340	13,46	WSPER136050
1760	600	455	290	600	540	18,52	WSPER176060
Powłoka galwaniczna							
1360	500	213	160	600	340	13,17	WSPER136050
1760	600	284	290	600	540	18,09	WSPER176060



Rysunek techniczny:

EX



A – wysokość B – szerokość C1-C4 – rozstaw podłączeń D – rozstaw mocowań w poziomie E – rozstaw mocowań w pionie,
F – odległość od dolnej osi mocowań do dolnej krawędzi kolektora

Rurka :

