


Ribbon T



Ribbon T 930↑ × 500⇔ SX
kolor: RAL 3020

Zestaw termostatyczny trójosiowy lewy, chrom
Zestaw maskujący podwójny, chrom



TERMA
SINCE 1990

Ribbon T



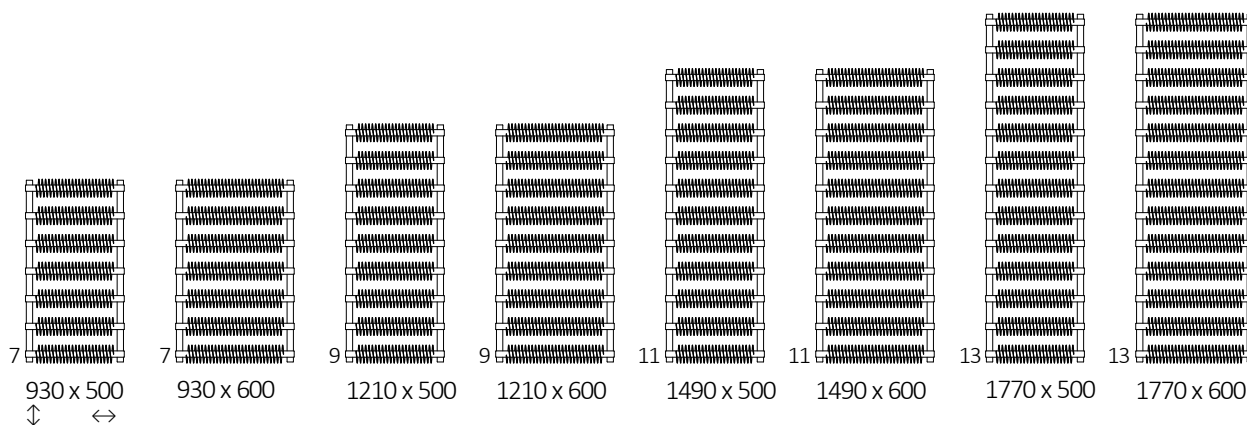
Standardowe podłączenia:



Grzejniki elektryczne:



Dostępne rozmiary:



Dane techniczne:

Ciśnienie robocze: 1000 kPa Maksymalna temperatura pracy: 95°C

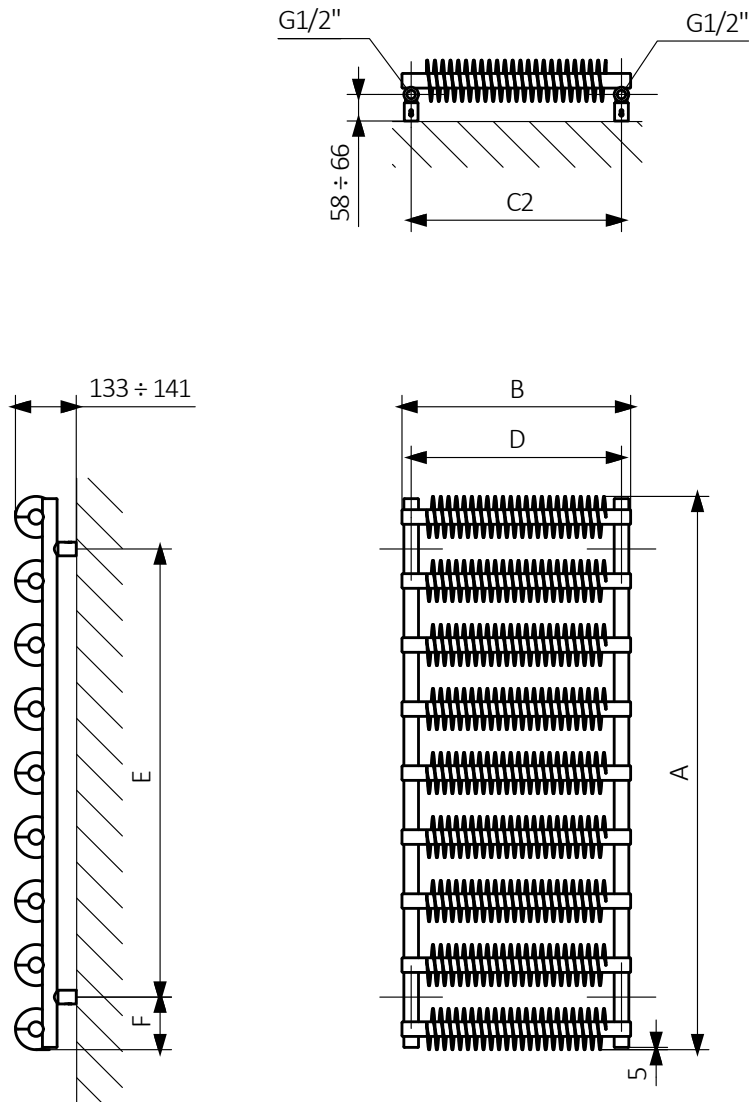
A ↓ [mm]	B ↔ [mm]	C2 [mm]	75/65/20°C [W]	55/45/20°C [W]	 [W]	D [mm]	E [mm]	F [mm]	H [dm³]	 [kg]	Kod produktu <small>Kody konfiguracji s. 5</small>
930	500	460	625	332	600	460	700	115	3,54	21,04	WGR2T093050
930	600	560	766	409	800	560	700	115	4,02	24,73	WGR2T093060
1210	500	460	803	424	800	460	980	115	4,57	27,11	WGR2T121050
1210	600	560	968	510	1000	560	980	115	5,19	31,85	WGR2T121060
1490	500	460	981	515	1000	460	1260	115	5,61	33,17	WGR2T149050
1490	600	560	1171	608	1200	560	1260	115	6,36	38,96	WGR2T149060
1770	500	460	1160	605	1200	460	1540	115	6,64	39,23	WGR2T177050
1770	600	560	1373	707	1500	560	1540	115	7,53	46,07	WGR2T177060

Ribbon T



Rysunek techniczny:

SX



A – wysokość B – szerokość C2 – rozstaw podłączeń D – rozstaw mocowań w poziomie E – rozstaw mocowań w pionie, F – odległość od dolnej osi mocowań do dolnej krawędzi kolektora

Kolektor:



Rurka:

