


# Triga AN



**Triga AN** 1700↓ × 280↔ ZX  
kolor: Soft 7003

Zawór zespolony termostatyczny kątowy, lewy, chrom  
Głowica termostatyczna Slim, chrom  
Zestaw maskujący zintegrowany, chrom




# Triga AN



## Podłączenia standardowe:



## Dostępne rozmiary:



## Dane techniczne:

Ciśnienie robocze: 1000 kPa Maksymalna temperatura pracy: 95°C

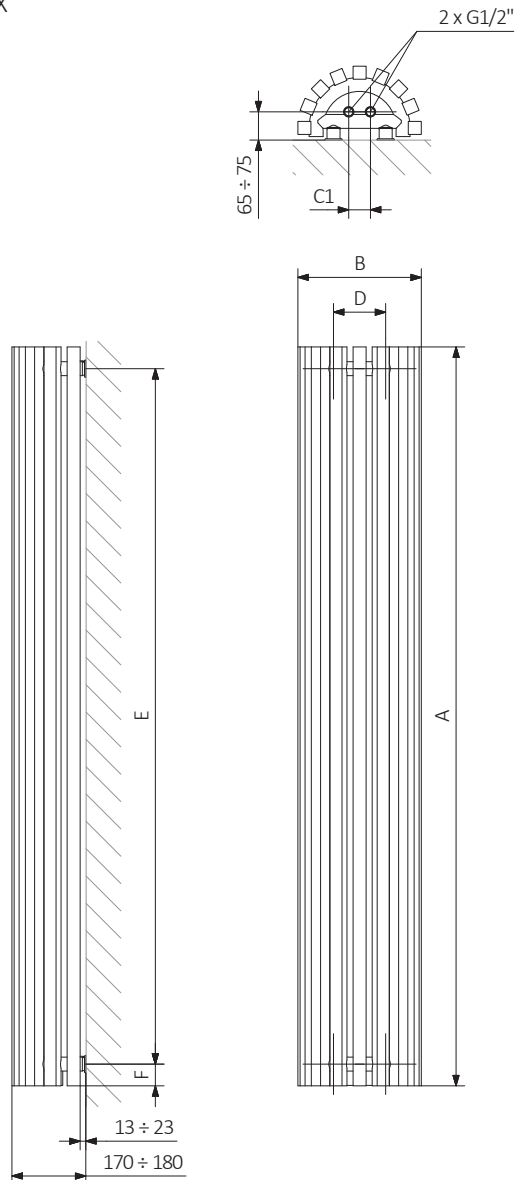
A ↓ [mm]	B ↔ [mm]	C1 [mm]	75/65/20°C [W]	55/45/20°C [W]	 [W]	D [mm]	E [mm]	F [mm]	 [dm³]	 [kg]	Kod produktu <small>Kod konfiguracji s. 5</small>
1700	280	50	953	492	1000	120	1600	50	11,64	22,61	WGVER170028
1900	280	50	1053	548	1000	120	1800	50	12,95	25,03	WGVER190028

# Triga AN



## Rysunek techniczny:

ZX



A – wysokość B – szerokość C1-C5 – rozstaw połączeń D – rozstaw mocowań w poziomie E – rozstaw mocowań w pionie  
F – odległość od dolnej osi mocowań do dolnej krawędzi kolektora

Kolektor:

Rurka:

