

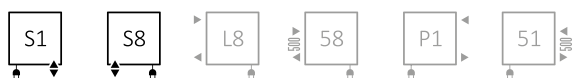
Quadrus Slim One

Grzejnik posiada
wbudowaną
grzałkę One

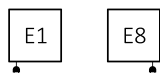


projekt: Terma

Podłączenia:



Grzejniki elektryczne



Polecamy:

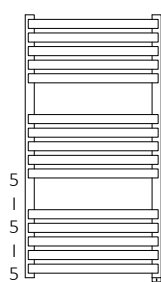
Zestaw zintegrowany termostacyjny z rurką zanurzeniową dla podłączeń S1 i S8




Zestaw maskujący zintegrowany



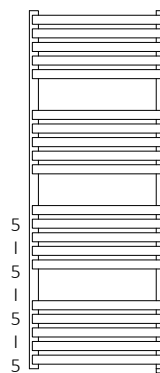
Dostępne rozmiary:



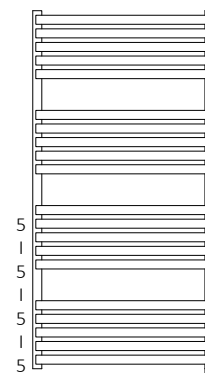
870 x 450
↑ ↓ ↔



870 x 600



1185 x 450



1185 x 600

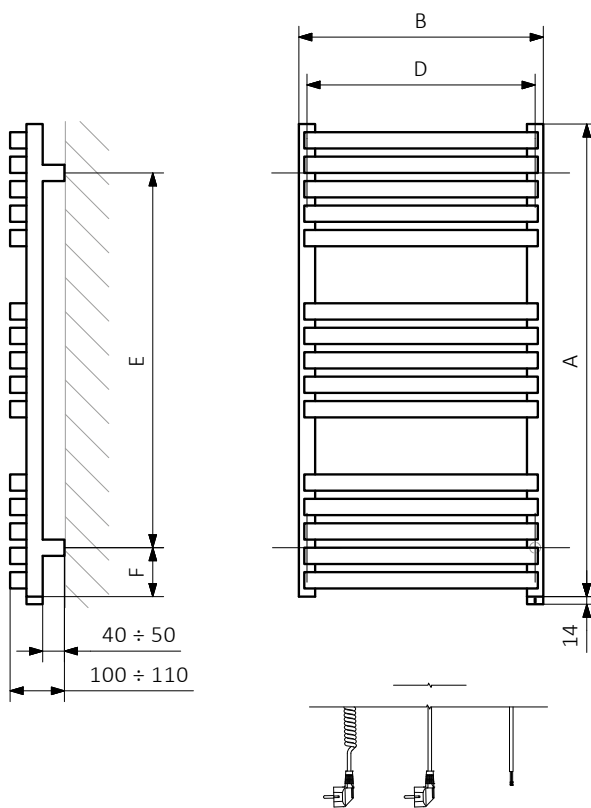
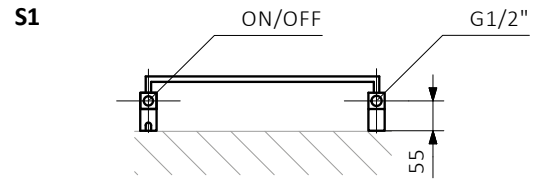
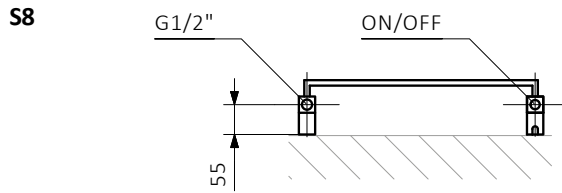
Dane techniczne:

Ciśnienie robocze: 1,0 MPa Maksymalna temperatura pracy: 82°C

A ↑ ↓	B ↔	75/65/20°C [W]	55/45/20°C [W]	[W]	D [mm]	E [mm]	F [mm]	[dm³]	[kg]	Kod produktu	Kod konfiguracji s. 3
870	450	409	217	400	420	720	75	2,53	8,50	WZQSN087045	
870	600	559	296	600	570	720	75	2,96	10,43	WZQSN087060	
1185	450	537	278	600	420	1035	75	3,43	11,36	WZQSN118045	
1185	600	733	379	800	570	1035	75	4,00	13,93	WZQSN118060	

Quadrus Slim One

Grzejnik posiada
wbudowaną
grzałkę One



A – wysokość B – szerokość C1-C5 – rozstaw podłączeń D – rozstaw konsol w poziomie E – rozstaw konsol w pionie,
F – odległość od osi dolnej konsoli do dolnej krawędzi kolektora

Kolektor:

Profil:

