

Marlin




TERMA
SINCE 1990

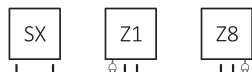


Marlin 1180 \updownarrow \times 430 \leftrightarrow SX
kolor: RAL 9016

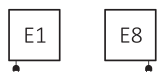
Zestaw termostatyczny trójosiowy lewy, chrom
Zestaw maskujący podwójny, chrom



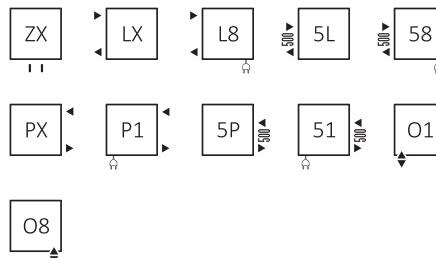
Podłączenia standardowe:



Grzejniki elektryczne:






Podłączenia opcjonalne:



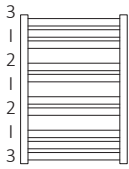
Dane techniczne:

Ciśnienie robocze: 1000 kPa Maksymalna temperatura pracy: 95°C


A ↓ [mm]	B ↔ [mm]	C2 [mm]	75/65/20°C [W]	55/45/20°C [W]	 [W]	D [mm]	E [mm]	F [mm]	 [dm³]	 [kg]	Kod produktu <small>Kod konfiguracji s. 6</small>
Farba proszkowa											
600	430	400	244	134	300	400	420	90	1,57	5,03	WGMAR060043
600	530	500	301	165	300	500	420	90	1,76	5,92	WGMAR060053
600	630	600	358	196	400	600	420	90	1,94	6,81	WGMAR060063
780	430	400	319	172	300	400	600	90	2,11	6,84	WGMAR078043
780	530	500	393	212	400	500	600	90	2,38	8,08	WGMAR078053
780	630	600	467	252	400	600	600	90	2,64	9,32	WGMAR078063
1185	430	400	467	251	400	400	1005	90	3,25	10,52	WGMAR118043
1185	530	500	576	309	600	500	1005	90	3,66	12,48	WGMAR118053
1185	630	600	685	367	800	600	1005	90	4,08	14,43	WGMAR118063
1680	430	400	653	351	600	400	1500	90	4,66	15,12	WGMAR168043
1680	530	500	805	433	800	500	1500	90	5,27	17,97	WGMAR168053
1680	630	600	957	514	1000	600	1500	90	5,87	20,81	WGMAR168063
Powłoka galwaniczna											
600	430	400	156	84	120	400	420	90	1,57	4,86	WGMAR060043
600	530	500	192	104	200	500	420	90	1,76	5,71	WGMAR060053
600	630	600	228	124	200	600	420	90	1,94	6,57	WGMAR060063
780	430	400	211	112	200	400	600	90	2,11	6,60	WGMAR078043
780	530	500	260	137	300	500	600	90	2,38	7,80	WGMAR078053
780	630	600	310	163	300	600	600	90	2,64	9,00	WGMAR078063
1185	430	400	323	162	300	400	1005	90	3,25	10,16	WGMAR118043
1185	530	500	398	199	400	500	1005	90	3,66	12,05	WGMAR118053
1185	630	600	473	237	600	600	1005	90	4,08	13,93	WGMAR118063
1680	430	400	462	217	600	400	1500	90	4,66	14,60	WGMAR168043
1680	530	500	570	267	600	500	1500	90	5,27	17,35	WGMAR168053
1680	630	600	677	317	800	600	1500	90	5,87	20,09	WGMAR168063



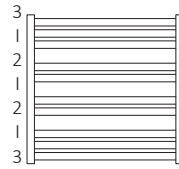
Dostępne rozmiary:



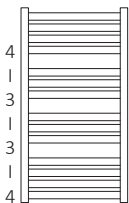
600 x 430
↓ ↔




600 x 530



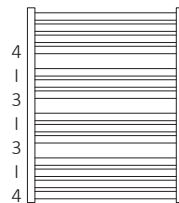
600 x 630




780 x 430




780 x 530



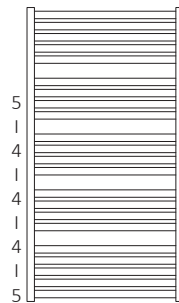
780 x 630



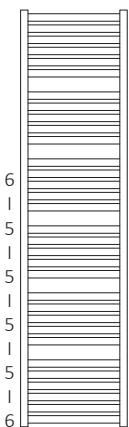
1185 x 430
↓ ↔




1185 x 530




1185 x 630



1680 x 430
↓ ↔



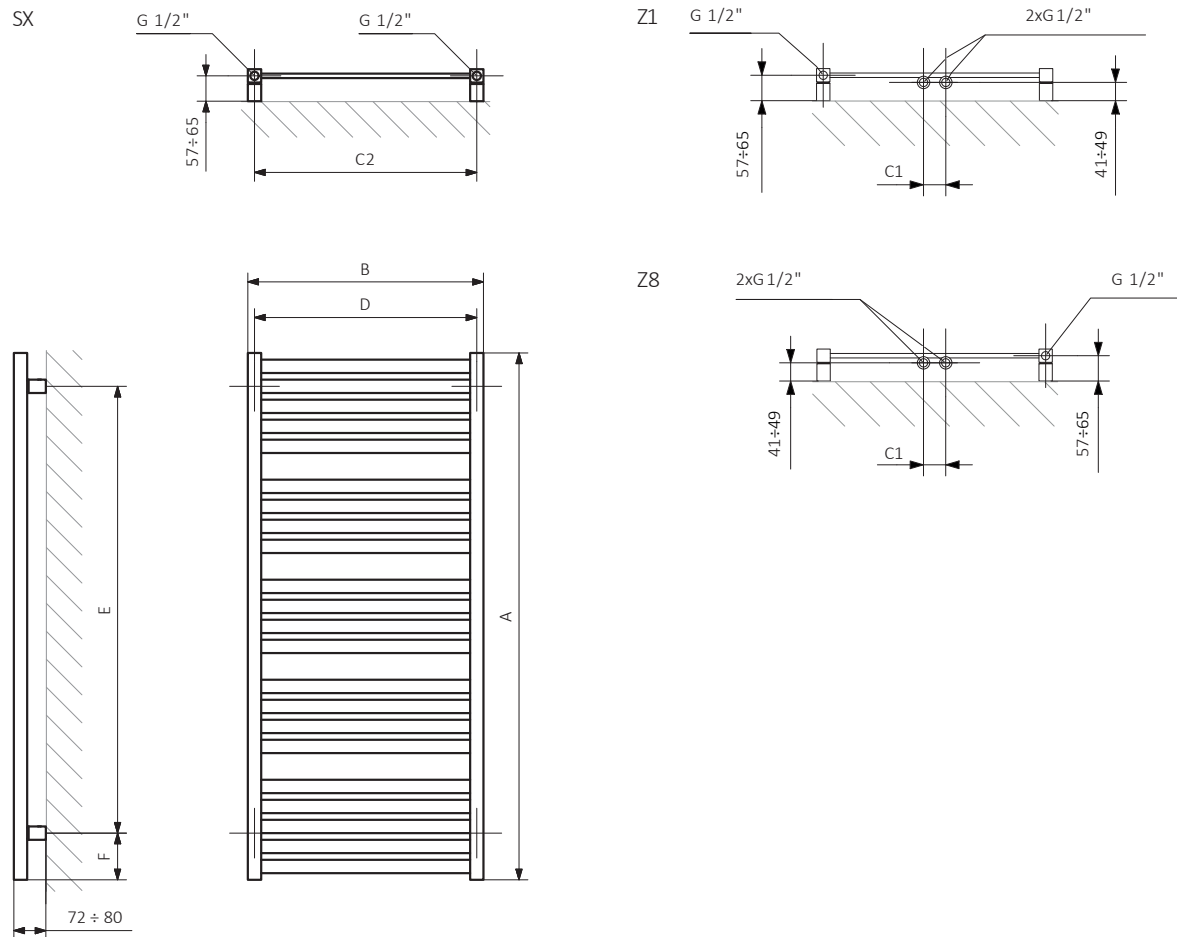
1680 x 530



1680 x 630



Rysunek techniczny:



A – wysokość B – szerokość C1-C5 – rozstaw podłączeń D – rozstaw mocowań w poziomie E – rozstaw mocowań w pionie
 F – odległość od osi dolnego mocowania do dolnej krawędzi kolektora

Kolektor :

Rurka :

