


# Quadrus Slim One



**Quadrus Slim One** 1800↓ × 600↔ S1  
kolor: Metallic Black

Zestaw zintegrowany termostatyczny z rurką zanurzeniową, prawy, chrom Zestaw maskujący zintegrowany, chrom  
Wbudowana grzałka ONE

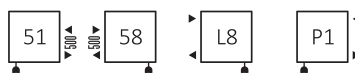
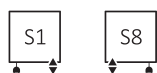


# Quadrus Slim One



Projekt : Terma

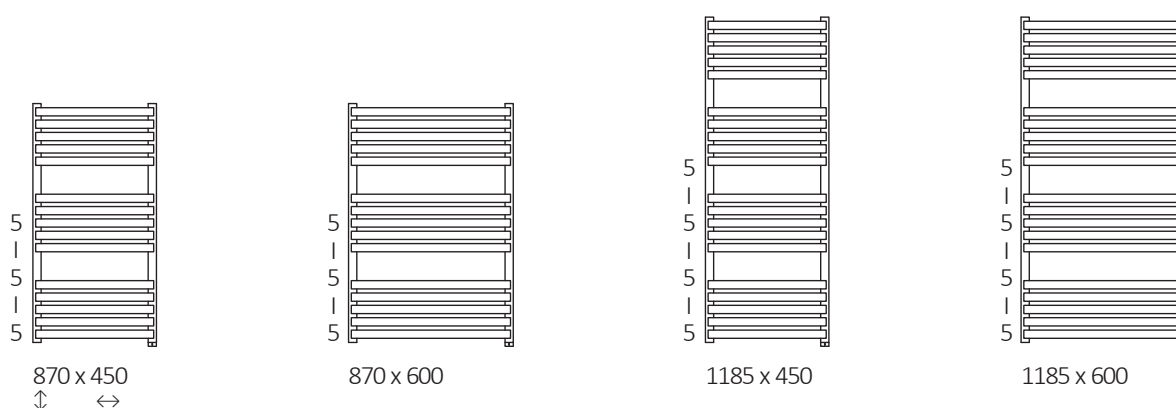
Podłączenia standardowe: Podłączenia opcjonalne:



Grzejniki elektryczne:



Dostępne rozmiary:



## Specyfikacja elektryczna:

Zasilanie:	230 V / 50 Hz
Klasa ochrony urządzenia:	Klasa I
Stopień ochrony obudowy [IP]:	IPx5

## Dane techniczne:

Ciśnienie robocze: 1000 kPa Maksymalna temperatura pracy: 82°C

A ↓ [mm]	B ↔ [mm]	75/65/20°C [W]	55/45/20°C [W]	 [W]	D [mm]	E [mm]	F [mm]	 [dm <sup>2</sup> ]	 [kg]	Kod produktu <small>Kod konfiguracji s. 5</small>
870	450	409	217	400	420	720	75	2,53	8,81	WZQSN087045
870	600	559	296	600	570	720	75	2,96	10,81	WZQSN087060
1185	450	537	278	600	420	1035	75	3,43	11,76	WZQSN118045
1185	600	734	379	800	570	1035	75	4,00	14,43	WZQSN118060

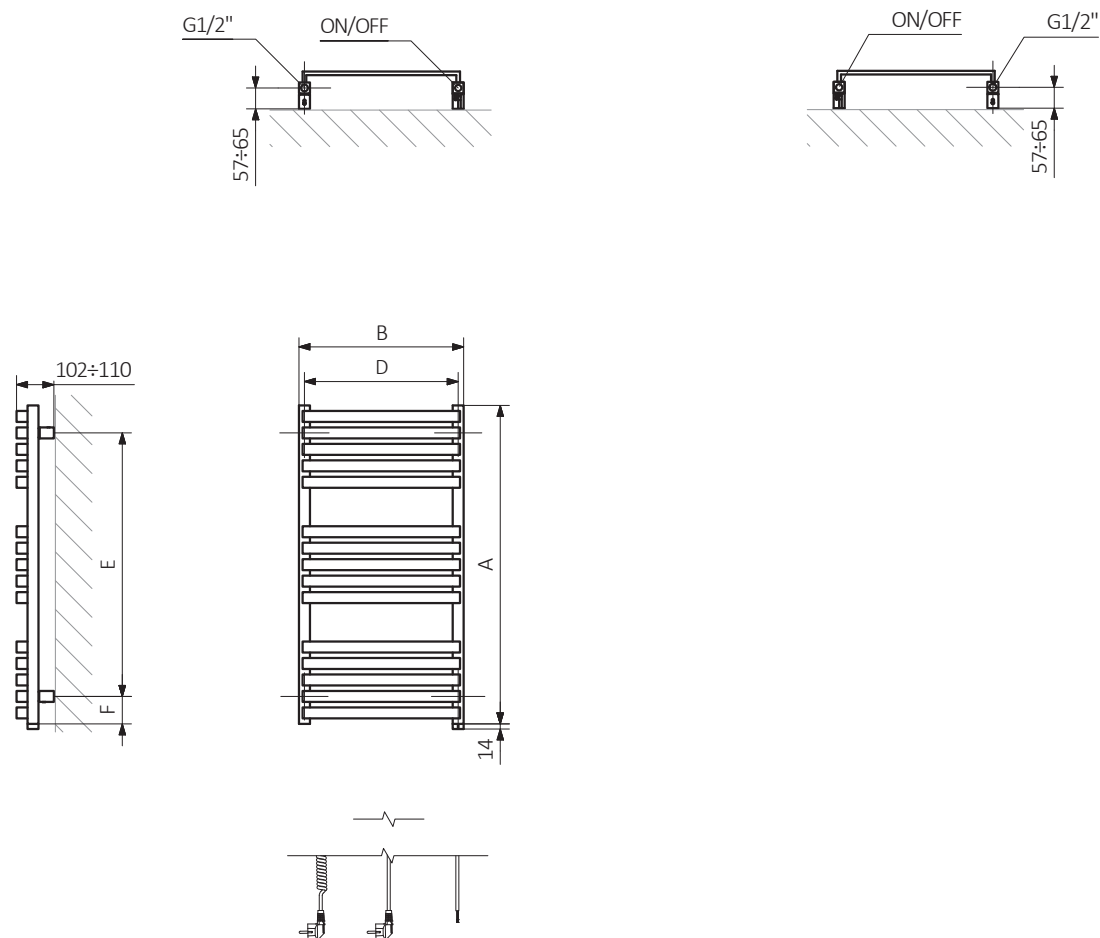
# Quadrus Slim One



## Rysunek techniczny:

S8

S1



A – wysokość B – szerokość C1-C5 – rozstaw podłączeń D – rozstaw mocowań w poziomie E – rozstaw mocowań w pionie  
F – odległość od osi dolnego mocowania do dolnej krawędzi kolektora

Kolektor :

Rurka :

